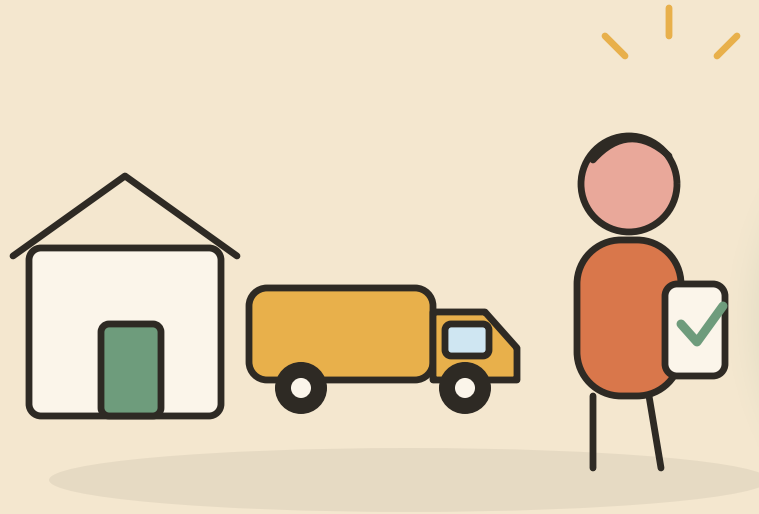


una mano in più, prima di partire

Info*prima*

Sai già cosa ti aspetta dal cliente,
prima ancora di salire in macchina.




1 *come va oggi*

Il viaggio a vuoto

Vai sul posto, e solo lì scopri che il lavoro è *tutt'altra cosa* rispetto a come te l'avevano raccontato al telefono.

Risultato: una mattinata persa e un viaggio per niente.





l'idea, in due parole

Il cliente racconta tutto *prima*, dal suo telefono.

Tu ricevi un foglietto già pronto con scritto cosa vuole, se si può fare e quanto è urgente. Così parti solo quando serve davvero.

2 *tu, in 10 secondi*

Mandi un messaggio

Spedisci al cliente un piccolo collegamento su WhatsApp, come un messaggio qualunque.

Lui lo tocca col dito e si apre da solo. **Niente da scaricare, niente da installare.**





3

il cliente, da casa

Scrive due righe e una foto

Racconta con parole sue cosa vorrebbe fare, scatta qualche foto e risponde a tre o quattro domande veloci.


Tipo: che spesa ha in mente, se ha fretta, se ha già le carte a posto.

4 *in pochi secondi*

Un aiutante legge e capisce

Un piccolo aiutante dentro il telefono legge tutto quello che ha scritto il cliente e guarda le foto.

Poi, da solo, ti prepara un foglietto in ordine: **che lavoro è, se si può fare, cosa manca ancora da chiarire** — e perfino una risposta già scritta da mandare al cliente.





5 *ti arriva da solo*

Il foglietto arriva a te

Ricevi un'email con la scheda già pronta, da leggere con calma quando vuoi.

Prima ancora di alzare il telefono o di uscire di casa, sai già di cosa si tratta.

alla fine

Meno viaggi a vuoto. Più tempo per *lavorare*.



Arrivi preparato

Niente sorprese sul posto

Decidi con calma

InfoPrima – sai cosa ti aspetta, prima di partire.